



Servicio  
Meteorológico  
Nacional  
Argentina

# PRONÓSTICO CLIMÁTICO TRIMESTRAL

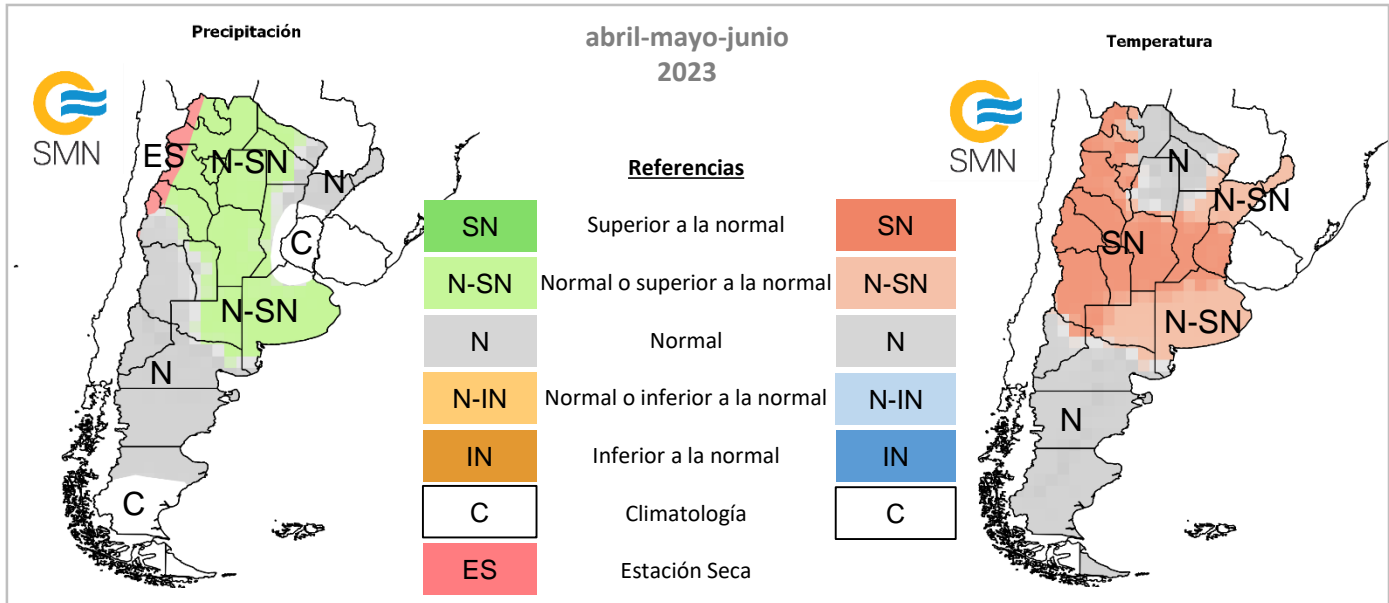
abril-mayo-junio 2023

*Informe elaborado el 30 de marzo de 2023*

# Resumen

Se observan regiones donde las previsiones numéricas experimentales de los principales modelos globales de simulación del clima y modelos estadísticos indican diferencias en cuanto a las probabilidades en el pronóstico estacional. En condiciones neutras del [Fenómeno El Niño Oscilación del Sur \(ENOS\)](#) y en zonas sin otros forzantes, se espera que el comportamiento responda a la probabilidad del 33.3% en cada categoría (Climatología).

**El pronóstico de consenso para abr-may-jun 2023 indica, en resumen, lo siguiente:**



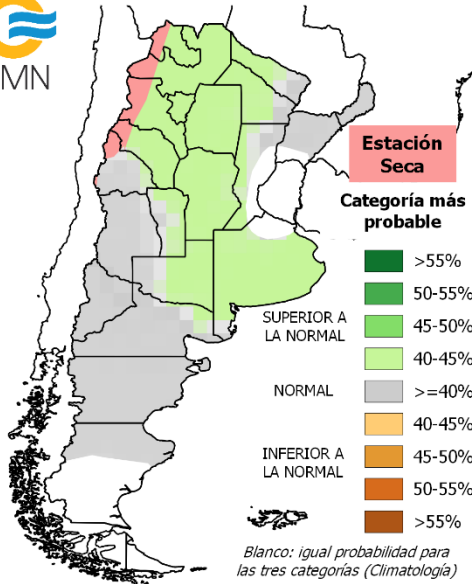
# PRONÓSTICO TRIMESTRAL -Precipitación abril-mayo-junio 2023

## Referencias

En los mapas el color sombreado indica el porcentaje de probabilidad asignado a la categoría que presenta mayor probabilidad de ocurrencia.

El área en **blanco** corresponde a Climatología e indica que no hay una categoría con mayor probabilidad de ocurrencia. En estos casos se debe considerar la información estadística del trimestre.

### Pronóstico de Precipitación Abril-Mayo-Junio 2023



Se prevé mayor probabilidad de ocurrencia de precipitación:

**(N-SN) Normal o Superior a la normal** sobre las provincias del norte y noroeste del país, Córdoba, oeste de Santa Fé, este de San Luis, La Pampa y gran parte de Buenos Aires.

**(N) Normal** sobre el norte del Litoral, Cuyo, centro y norte de Patagonia.

**(ES) Estación Seca** Sobre el extremo oeste del NOA no se suministra pronóstico debido a que las lluvias normales dentro del trimestre son muy escasas.

**Nota:** Debido a la finalización del evento La Niña y tendencia a una posible mayor influencia de forzantes subestacionales se recomienda mantenerse actualizado con los pronósticos de más corto plazo.

<https://www.smn.gob.ar/clima/perspectiva>

# PRONÓSTICO TRIMESTRAL -Temperatura abril-mayo-junio 2023

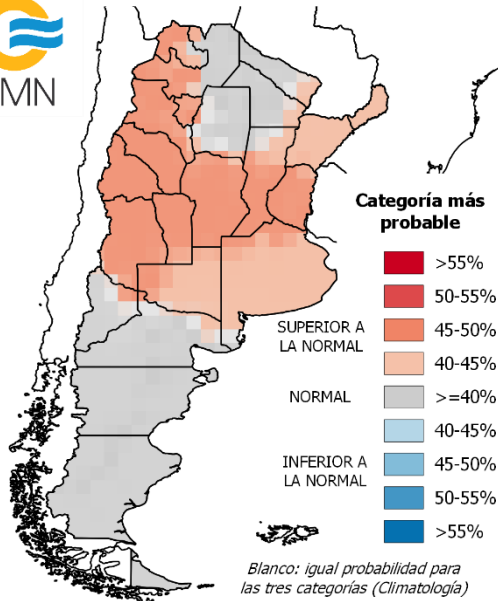
## Referencias

En los mapas el color sombreado indica el porcentaje de probabilidad asignado a la categoría que presenta mayor probabilidad de ocurrencia.

### Pronóstico de Temperatura Abril-Mayo-Junio 2023



Se prevé mayor probabilidad de ocurrencia de temperatura media:



**(SN) Superior a la normal** sobre la región del NOA, Cuyo, Córdoba, centro-sur de Santa Fe y Entre Ríos.

**(N-SN) Normal o superior a la normal** sobre el norte del Litoral, Buenos Aires y La Pampa.

**(N) Normal** sobre la región Norte y Patagonia.



**Nota:** Debido a la finalización del evento La Niña y tendencia a una posible mayor influencia de forzantes subestacionales se recomienda mantenerse actualizado con los pronósticos de más corto plazo.

<https://www.smn.gob.ar/clima/perspectiva>

## ¿Cómo se definen las categorías normal, superior a lo normal e inferior a lo normal?

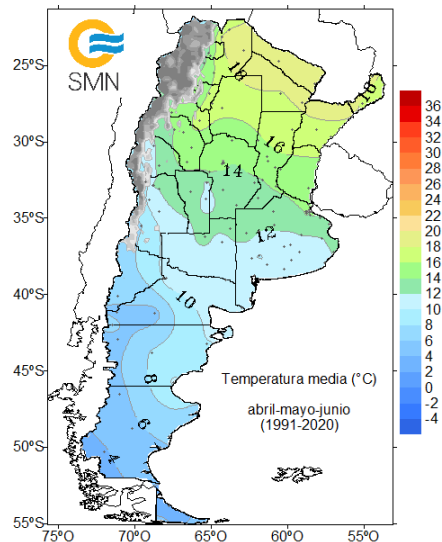
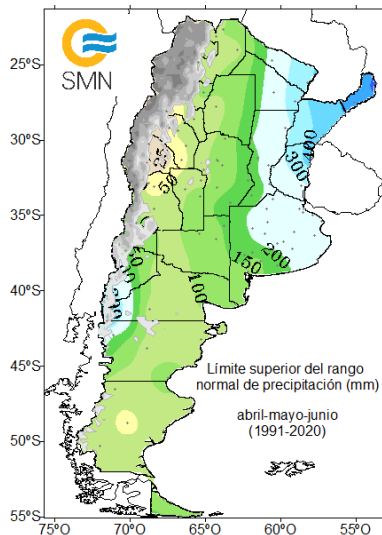
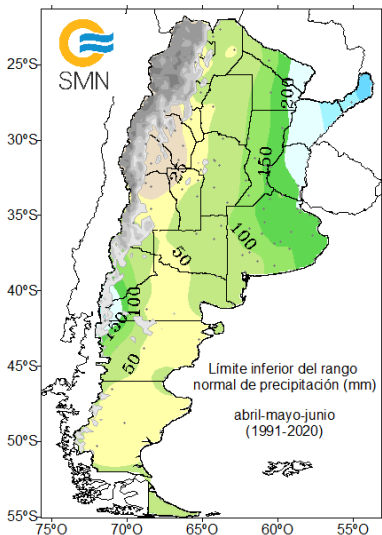
Se utilizan terciles. El valor de los mismos se obtiene separando en tres partes iguales los datos de temperatura y precipitación, ordenadas de menor a mayor.

- Para la **precipitación**, el mapa de la izquierda muestra el límite inferior del rango normal y el mapa del medio el límite superior del rango normal. Esos umbrales separan las tres categorías.
- Para la **temperatura**, se puede considerar que el tercil central implica valores de aproximadamente 0.5°C por debajo o por encima del valor medio. Valores por encima o por debajo de ese rango serían temperaturas inferiores o superiores a la normal.

## ¿Cómo se interpretan esas categorías?

Un pronóstico de precipitación con mayor probabilidad en la categoría:

- **Inferior a la normal** implica que los valores pronosticados serían inferiores al límite inferior del rango normal (valores del mapa izquierdo).
- **Superior a la normal** implica que los valores pronosticados serían superiores al límite superior del rango normal (valores del mapa central).
- **Normal** implica que los valores pronosticados estarían dentro del rango normal (valores mayores a los del mapa de la izquierda y menores a los del mapa central).



## Consideraciones a tener en cuenta para una mejor interpretación del pronóstico climático trimestral probabilístico por consenso del servicio meteorológico nacional

- ❑ El pronóstico indica las probabilidades previstas para cada categoría (SUPERIOR, NORMAL E INFERIOR), en cada región señalada y para el trimestre pronosticado.
- ❑ El pronóstico NO indica valores de la variable pronosticada ni su variabilidad a lo largo del trimestre.
- ❑ Si, por ejemplo, para una región determinada el pronóstico estacional prevé las mayores chances de precipitación en la categoría inferior, NO es indicativo que no puedan haber eventos de lluvia o inclusive que alguno de ellos puedan ser localmente intensos.
- ❑ Se recomienda consultar tanto el pronóstico diario y la [perspectiva semanal](#) para informarse sobre los eventos meteorológicos de alto impacto que no pueden ser previstos en la escala estacional.

***NOTA: Se debe tener en cuenta que las previsiones climáticas se refieren a condiciones medias durante el periodo analizado y no contemplan aquellas singularidades de los eventos de escala subestacional, como por ejemplo intensidad de sistemas frontales, olas de calor o de frío, bloqueos atmosféricos u otros condicionantes del “tiempo” que producen aumento o disminución de la precipitación y la temperatura, todos ellos de corta duración.***

## ¿Cómo se elabora este pronóstico?

El pronóstico climático trimestral se realiza sobre la base del análisis de las previsiones numéricas experimentales de los principales modelos globales de simulación del clima y modelos estadísticos nacionales, sumado al análisis de la evolución de las condiciones oceánicas y atmosféricas. El pronóstico que aquí se presenta está basado en un consenso consolidado a partir de esas diversas fuentes. Las acciones tomadas o dejadas de tomar en función de la información contenida en este boletín son de completa responsabilidad del usuario.

Archivo de boletines e informes especiales:

<https://www.smn.gob.ar/informes-climaticos>



Ministerio de Defensa  
**Argentina**

Dorrego 4019 (C1425GBE) Buenos Aires . Argentina  
Tel: (+54 11) 5167-6767 . [smn@smn.gov.ar](mailto:smn@smn.gov.ar)

[www.smn.gov.ar](http://www.smn.gov.ar)

