

## INFORME ESPECIAL N°2 POR OLA DE CALOR - TEMPORADA 2020/2021

**Período:** 18 al 27 de enero de 2021

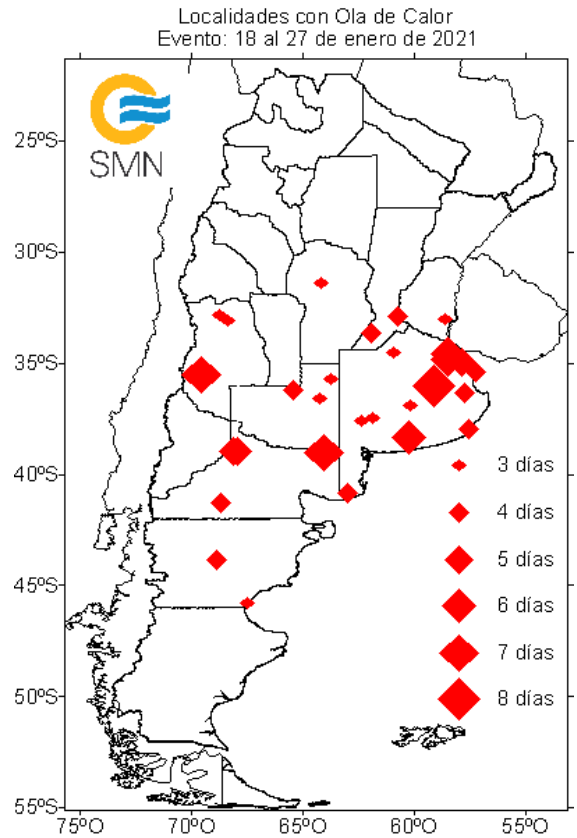
**Área afectada:** zona central del país y norte de Patagonia

**Observaciones:** Condiciones anticiclónicas dominaron a la franja central del país (30°S a 45°S) favoreciendo condiciones de muy buen tiempo, cielo despejado y altas temperaturas. Se batieron récords de temperatura máxima sobre el norte de Patagonia: Cipolletti y Maquinchao

**Links de interés:**

[SAT-OCS Sistema de alerta temprana por ola de calor y salud](#)  
[Estadísticas olas de calor y temperaturas extremas](#)

Localidad	Duración ola de calor	T max (°C)	T min (°C)
Las Flores	8 (19 al 26)	36.3	18.5
Malargüe *	7 (19 al 25)	34.4	13.3
Río Colorado	7 (19 al 25)	42.2	19.0
Tres Arroyos	6 (20 al 25)	36.4	17.9
Buenos Aires	6 (22 al 27)	35.5	22.6
Ezeiza	6 (21 al 26)	37.0	20.8
Neuquén	5 (20 al 24)	41.4	18.8
Cipolletti	5 (20 al 24)	<b>43.8 (R)</b>	19.0
El Palomar	5 (22 al 26)	36.2	21.5
La Plata	5 (22 al 26)	35.0	21.2
Aeroparque	5 (23 al 27)	33.5	23.8
Maquinchao *	4 (21 al 24)	<b>38.9 (R)</b>	12.0
Viedma	4 (21 al 24)	40.4	18.9
Paso de Indios*	4 (18 al 21)	33.6	13.6
Rosario	4 (22 al 25)	35.8	21.6
Victorica	4 (21 al 24)	38.4	19.5
Mar del Plata	4 (22 al 25)	35.2	18.9
San Miguel	4 (23 al 26)	36.3	20.6
Punta Indio	4 (23 al 26)	33.6	21.9



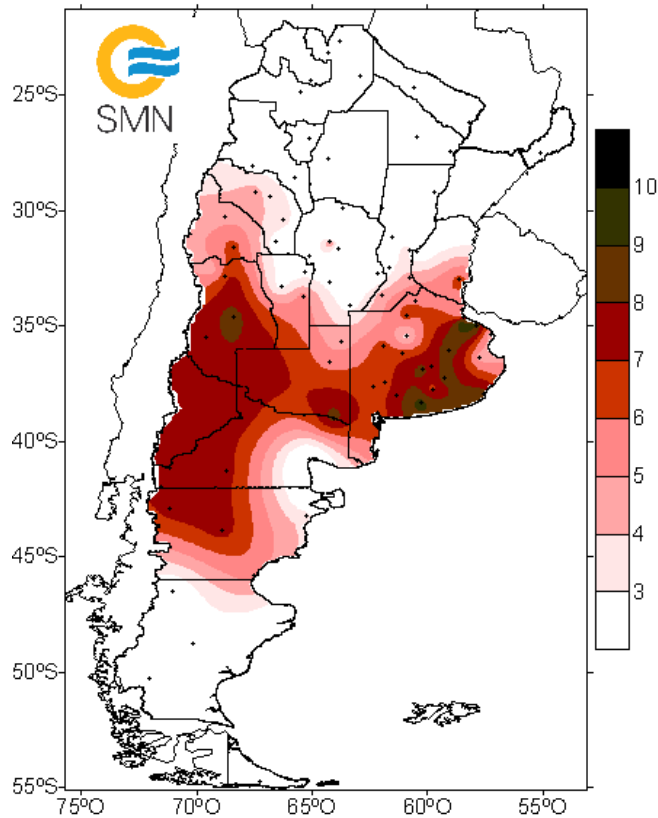
Localidad	Duración ola de calor	T Max (°C)	T min (°C)
Dolores	4 (23 al 26)	34.2	21.1
Venado Tuerto	4 (24 al 27)	33.7	20.0
San Martín	3 (23 al 25)	39.6	19.8
Mendoza	3 (23 al 25)	38.7	21.5
Gualectuaychú	3 (23 al 25)	37.0	22.4
Gral Pico	3 (23 al 25)	36.0	19.5
Comodoro Rivadavia *	3 (20 al 22)	35.4	18.9
Córdoba	3 (23 al 25)	34.4	22.0
Santa Rosa	3 (23 al 25)	37.4	20.9
Cnel Suarez	3 (23 al 25)	34.7	16.6
Pigüé	3 (23 al 25)	35.5	17.6
Olavarría	3 (24 al 26)	35.9	17.5
Junín	3 (24 al 26)	36.2	19.9

*Duración, período y rango de temperaturas registradas en las localidades afectadas*

\* En localidades de Patagonia y de mayor elevación se considera período extremadamente cálido.

## INFORME ESPECIAL N2 POR OLA DE CALOR - TEMPORADA 2020/2021

Persistencia de temperaturas m6ximas extremadamente altas entre el 18 y 27 de enero de 2021

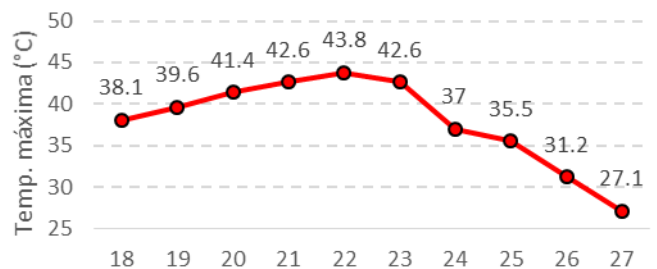


Sobre la franja central del pa6s (30°S – 45°S) la persistencia de altas temperaturas fue notoria alcanzando en todo el per6odo hasta 9 d6as consecutivos en localidades como Ezeiza, La Plata y Tres Arroyos.

Los gr6ficos adjuntos muestran la secuencia de temperaturas m6ximas registradas entre el 18 y 27 de enero para algunas de las localidades m6s afectadas por la ola de calor.

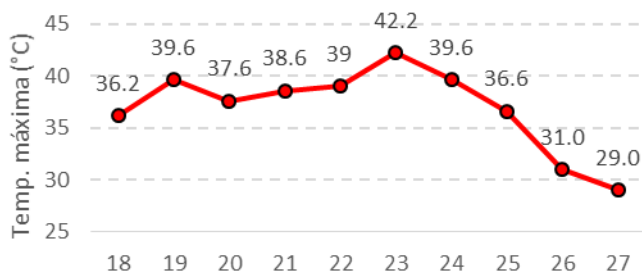
**Tx90= 34.5°C**

Cipolletti



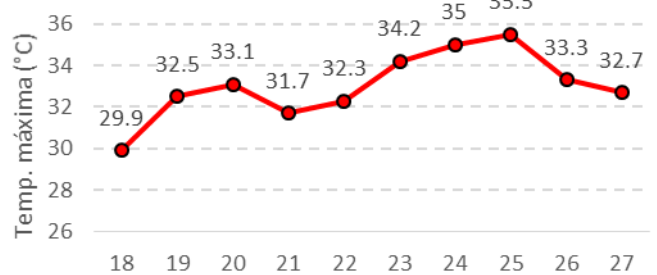
**Tx90= 35.0°C**

R6o Colorado



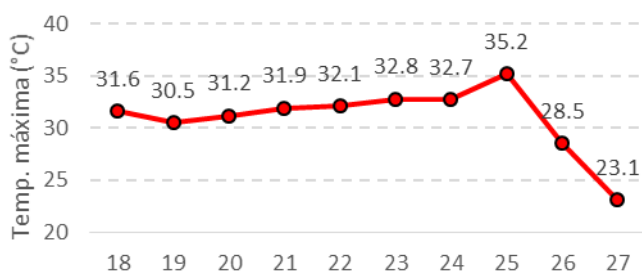
**Tx90= 32.3°C**

Buenos Aires



**Tx90= 30.5°C**

Mar del Plata



**Tx90= 32.5°C**

Tres Arroyos

